

PLANO CONSOLIDADO
DEMONSTRAÇÃO PATRIMONIAL E DE RESULTADOS DE PLANO DE BENEFÍCIOS DE NATUREZA PREVIDENCIAL


(Em R\$)


DEMONSTRAÇÃO PATRIMONIAL					
	2009	2008		2009	2008
ATIVO	4.027.258.885,95	2.894.754.783,24	PASSIVO	4.027.258.885,95	2.894.754.783,24
DISPONÍVEL	193.172,27	90.110,44	CONTAS A PAGAR	8.566.230,04	8.405.218,57
CONTAS A RECEBER	546.442.080,21	552.447.858,36	VALORES EM LITÍGIO	8.152.032,98	6.630.180,39
APLICAÇÕES	3.479.832.250,72	2.341.237.834,50	COMPROMISSOS CPARTIC. E ASSISTIDOS	3.119.187.131,63	2.503.860.812,79
Renda Fixa	1.293.929.815,37	1.132.139.213,12	FUNDOS	291.145.801,89	210.762.485,10
Renda Variável	2.014.979.280,04	1.042.065.165,30	EQUILÍBRIO TÉCNICO	600.207.889,81	165.296.286,39
Imóveis	70.840.105,07	72.479.419,52	Resultados Realizados	600.207.889,81	165.296.286,39
Empréstimos/Financiamentos	99.483.446,77	93.790.863,81	Superávit Técnico Acumulado	600.207.889,81	165.296.286,39
Outras	799.623,47	763.172,75			
BENS DE USO PRÓPRIO	791.382,75	978.979,94			

DEMONSTRAÇÃO DE RESULTADOS			
DESCRIÇÃO	2009	2008	
(+) CONTRIBUIÇÕES	118.993.580,09	134.320.025,21	
(-) BENEFÍCIOS	(221.079.421,20)	(239.613.933,80)	
(+/-) RENDIMENTOS DAS APLICAÇÕES	1.240.730.584,39	(614.689.071,21)	
(=) RECURSOS LÍQUIDOS	1.138.644.743,28	(719.982.979,80)	
(-) DESPESAS COM ADMINISTRAÇÃO	(5.678.147,85)	(7.209.572,81)	
(+/-) FORMAÇÃO (UTILIZAÇÃO) DE VALORES EM LITÍGIO	(2.145.356,78)	744.220,61	
(+/-) FORMAÇÃO (UTILIZAÇÃO) DOS COMPROMISSOS COM PARTICIPANTES E ASSISTIDOS	(615.526.518,84)	153.622.484,76	
(+/-) FORMAÇÃO (UTILIZAÇÃO) DE FUNDOS PRISCOS FUTUROS	(80.383.116,59)	56.044.974,00	
(=) SUPERÁVIT (DÉFICIT) TÉCNICO DO EXERCÍCIO	434.911.603,22	(516.780.873,24)	

COMENTÁRIOS SOBRE A RENTABILIDADE DO PLANO:
O resultado dos investimentos do plano em 2009 foi de 54,35%, contra uma rentabilidade de 2008 de -20,88%. Este resultado em 2009 é decorrente da valorização de 107,53% no ano da carteira de renda variável, valorização esta que ficou acima do Ibovespa no mesmo período, que fechou em 82,84%.

COMENTÁRIOS SOBRE O CUSTEIO ADMINISTRATIVO DO PLANO:
O custeio administrativo no exercício de 2009 representa 3,21% do total das despesas previdenciais correntes. As despesas do programa administrativo previdencial são cobertas com recursos do fundo administrativo, pela receita com a substituição das apólices de seguro de vida e com a receita de centralização bancária. As despesas do programa administrativo de investimentos são custeadas com recursos do programa de investimento.


Alberto Monteiro de Queiroz Netto
Presidente
CPF 849.803.807-04


Ricardo José Machado da Costa Esch
Diretor de Finanças e Controle
CPF 333.578.096-49


Andréia Junck dos Santos Ribeiro
Diretor de Administração e Benefícios
CPF 896.721.007-87


Ivete dos Santos Correia
Controlador CRC nº 049398/0-0
CPF 724.358.107-25

PLANO 35% DA MÉDIA SALARIAL
DEMONSTRAÇÃO PATRIMONIAL E DE RESULTADOS DE PLANO DE BENEFÍCIOS DE NATUREZA PREVIDENCIAL

(Em R\$)

DEMONSTRAÇÃO PATRIMONIAL					
	2009	2008		2009	2008
ATIVO	456.831.455,46	336.797.916,12	PASSIVO	456.831.455,46	336.797.916,12
DISPONÍVEL	19.441,47	7.482,98	CONTAS A PAGAR	1.739.181,76	2.437.988,93
CONTAS A RECEBER	104.244.782,58	105.656.084,27	VALORES EM LITÍGIO	3.626.366,06	3.201.171,89
APLICAÇÕES	352.299.519,96	230.814.583,94	COMPROMISSOS C/PARTIC. E ASSISTIDOS	348.936.833,18	294.737.802,22
Renda Fixa	101.640.069,20	93.588.984,71			
Renda Variável	233.462.508,23	120.693.273,00	FUNDOS	18.212.256,33	11.551.234,02
Imóveis	5.386.727,32	6.577.240,74			
Empréstimos/Financiamentos	10.718.411,25	9.867.466,38	EQUILÍBRIO TÉCNICO	84.316.798,13	24.869.719,06
Outras	91.803,96	87.619,11	Resultados Realizados	84.316.798,13	24.869.719,06
			Superávit Técnico Acumulado	84.316.798,13	24.869.719,06
BENS DE USO PRÓPRIO	267.711,45	319.754,93			


DEMONSTRAÇÃO DE RESULTADOS			
DESCRIÇÃO		2009	2008
(+) CONTRIBUIÇÕES		15.306.856,17	18.181.804,94
(-) BENEFÍCIOS		(31.809.038,80)	(30.636.978,01)
(+/-) RENDIMENTOS DAS APLICAÇÕES		138.342.112,59	(73.905.675,11)
(=) RECURSOS LÍQUIDOS		121.839.929,96	(86.362.048,18)
(-) DESPESAS COM ADMINISTRAÇÃO		(746.734,45)	(1.300.749,63)
(+/-) FORMAÇÃO (UTILIZAÇÃO) DE VALORES EM LITÍGIO		(786.063,17)	(105.496,36)
(+/-) FORMAÇÃO (UTILIZAÇÃO) DOS COMPROMISSOS COM PARTICIPANTES E ASSISTIDOS		(64.199.030,86)	(10.361.904,78)
(+/-) FORMAÇÃO (UTILIZAÇÃO) DE FUNDOS PRISICOS FUTUROS		(6.661.022,31)	1.735.494,55
(=) SUPERÁVIT (DÉFICIT) TÉCNICO DO EXERCÍCIO		59.447.079,07	(96.394.704,41)

COMENTÁRIOS SOBRE A RENTABILIDADE DO PLANO:

O resultado dos investimentos do plano em 2009 foi de 61,95%, contra uma rentabilidade de 2008 de -24,36%. Este resultado em 2009 é decorrente da valorização de 107,78% no ano da carteira de renda variável, valorização esta que ficou acima do Ibovespa no mesmo período, que fechou em 82,64%

COMENTÁRIOS SOBRE O CUSTEIO ADMINISTRATIVO DO PLANO:

O custeio administrativo no exercício de 2009 representa 7,60% do total das despesas previdenciárias correntes. As despesas do programa administrativo previdenciário são cobertas com recursos do fundo administrativo, pela receita com a substituição das apólices de seguro de vida e com a receita de centralização bancária. As despesas do programa administrativo de investimentos são custeadas com recursos do programa de investimento.


Alberto Monteiro da Queiroz Netto
Presidente
CPF 843.603.807-04


Ricardo José Machado da Costa Esch
Diretor de Finanças e Controle
CPF 333.576.996-49


Andréia Jureca dos Santos Ribeiro
Diretor de Administração e Benefícios
CPF 898.721.007-87


Ivelise de Santos Carreira
Contador CRC nº 049398/0-0
CPF 124.358.107-25

PLANO DE SUPLEMENTAÇÃO DA MÉDIA SALARIAL
DEMONSTRAÇÃO PATRIMONIAL E DE RESULTADOS DE PLANO DE BENEFÍCIOS DE NATUREZA PREVIDENCIAL





(Em R\$)

DEMONSTRAÇÃO PATRIMONIAL					
	2009	2008		2009	2008
ATIVO	1.957.010.756,05	1.458.751.579,91	PASSIVO	1.957.010.756,05	1.458.751.579,91
DISPONÍVEL	80.764,76	30.029,43	CONTAS A PAGAR	5.688.442,41	4.960.644,82
CONTAS A RECEBER	441.586.054,62	446.462.100,31	VALORES EM LITÍGIO	3.285.702,47	2.792.650,76
APLICAÇÕES	1.514.990.499,08	1.011.856.279,67	COMPROMISSOS C/PARTIC. E ASSISTIDOS	1.405.924.146,19	1.232.615.885,81
Renda Fixa	565.101.638,55	491.862.525,66	FUNDOS	26.241.373,50	17.141.594,47
Renda Variável	886.073.722,44	458.074.140,00	EQUILÍBRIO TÉCNICO		
Imóveis	29.417.589,62	30.181.281,22	Resultados Realizados	515.891.091,48	201.240.804,05
Empréstimos/Financiamentos	34.026.635,93	31.384.328,26	Superávit Técnico Acumulado	515.891.091,48	201.240.804,05
Outras	370.912,54	354.004,53			
BENS DE USO PRÓPRIO	353.437,59	403.170,50			

DEMONSTRAÇÃO DE RESULTADOS			
DESCRIÇÃO	2009	2008	
(+) CONTRIBUIÇÕES	60.571.486,46	72.961.992,32	
(-) BENEFÍCIOS	(110.269.428,10)	(105.189.854,67)	
(+/-) RENDIMENTOS DAS APLICAÇÕES	548.962.557,31	(266.986.003,84)	
(=) RECURSOS LÍQUIDOS	499.264.615,67	(299.213.866,19)	
(-) DESPESAS COM ADMINISTRAÇÃO	(1.606.660,93)	(2.230.293,26)	
(+/-) FORMAÇÃO (UTILIZAÇÃO) DE VALORES EM LITÍGIO	(599.627,90)	984.569,43	
(+/-) FORMAÇÃO (UTILIZAÇÃO) DOS COMPROMISSOS COM PARTICIPANTES E ASSISTIDOS	(173.308.260,38)	(59.820.408,85)	
(+/-) FORMAÇÃO (UTILIZAÇÃO) DE FUNDOS P/RISCOS FUTUROS	(9.099.779,03)	5.876.418,79	
(=) SUPERÁVIT (DÉFICIT) TÉCNICO DO EXERCÍCIO	314.650.287,43	(354.503.580,08)	

COMENTÁRIOS SOBRE A RENTABILIDADE DO PLANO:
O resultado dos investimentos do plano em 2009 foi de 55,44%, contra uma rentabilidade de 2008 de -20,81%. Este resultado em 2009 é decorrente da valorização de 107,78% no ano da carteira de renda variável, valorização esta que ficou acima do Ibovespa no mesmo período, que fechou em 82,64%

COMENTÁRIOS SOBRE O CUSTEIO ADMINISTRATIVO DO PLANO:
O custeio administrativo no exercício de 2009 representa -0,14% do total das despesas previdenciais correntes. As despesas do programa administrativo previdencial são cobertas com recursos do fundo administrativo, pela receita com a substituição das apólices de seguro de vida e com a receita de centralização bancária. As despesas do programa administrativo de investimentos são custeadas com recursos do programa de investimento.

 Alberto Monteiro de Queiroz Neto Presidente CPF 843.603.807-04	 Ricardo José Machado de Costa Esch Diretor de Finanças e Controle I CPF 333.576.096-49	 Antônio Junca dos Santos Ribeiro Diretor de Administração e Benefícios CPF 896.721.007-87	 Ivete dos Santos Ferreira Contador CRC nº 049398/O-O CPF 724.358.107-25
--	---	---	--

PLANO MISTO DE BENEFÍCIO SUPLEMENTAR
DEMONSTRAÇÃO PATRIMONIAL E DE RESULTADOS DE PLANO DE BENEFÍCIOS DE NATUREZA PREVIDENCIAL

(Em R\$)

DEMONSTRAÇÃO PATRIMONIAL					
	2009	2008		2009	2008
ATIVO	1.613.416.674,44	1.099.205.287,21	PASSIVO	1.613.416.674,44	1.099.205.287,21
DISPONÍVEL	92.966,04	52.598,03	CONTAS A PAGAR	1.138.605,87	1.006.584,82
CONTAS A RECEBER	611.243,01	329.663,78	VALORES EM LITÍGIO	1.259.944,45	636.357,74
APLICAÇÕES	1.612.542.231,68	1.098.566.970,89	COMPROMISSOS C/PARTIC. E ASSISTIDOS	1.364.326.152,26	976.306.924,76
Renda Fixa	627.188.107,82	546.887.702,75	FUNDOS	246.691.971,86	182.069.656,61
Renda Variável	895.443.029,37	463.297.752,30	EQUILÍBRIO TÉCNICO	0,00	(60.814.236,72)
Imóveis	34.835.788,13	35.720.897,56	Resultados Realizados	0,00	(60.814.236,72)
Empréstimos/Financiamentos	54.738.399,59	52.539.069,17	(-) Déficit Técnico Acumulado	0,00	(60.814.236,72)
Outras	336.906,97	321.549,11			
BENS DE USO PRÓPRIO	170.233,71	258.054,51			


DEMONSTRAÇÃO DE RESULTADOS			
DESCRIÇÃO	2009	2008	
(+) CONTRIBUIÇÕES	43.115.237,46	43.176.427,95	
(-) BENEFÍCIOS	(79.000.954,30)	(103.787.101,12)	
(+/-) RENDIMENTOS DAS APLICAÇÕES	553.425.914,49	(273.796.392,26)	
(=) RECURSOS LÍQUIDOS	517.540.197,65	(334.407.065,43)	
(-) DESPESAS COM ADMINISTRAÇÃO	(3.324.752,47)	(3.678.529,92)	
(+/-) FORMAÇÃO (UTILIZAÇÃO) DE VALORES EM LITÍGIO	(759.665,71)	(134.852,46)	
(+/-) FORMAÇÃO (UTILIZAÇÃO) DOS COMPROMISSOS COM PARTICIPANTES E ASSISTIDOS	(388.019.227,50)	223.904.798,40	
(+/-) FORMAÇÃO (UTILIZAÇÃO) DE FUNDOS P/RISCOS FUTUROS	(64.622.315,25)	48.433.060,66	
(=) SUPERÁVIT (DÉFICIT) TÉCNICO DO EXERCÍCIO	60.814.236,72	(65.882.586,75)	

COMENTÁRIOS SOBRE A RENTABILIDADE DO PLANO:

O resultado dos investimentos do plano em 2009 foi de 51,75%, contra uma rentabilidade de 2008 de -20,12%. Este resultado em 2009 é decorrente da valorização de 107,22% no ano da carteira de renda variável, valorização esta que ficou acima do Ibovspa no mesmo período, que fechou em 82,64%


COMENTÁRIOS SOBRE O CUSTEIO ADMINISTRATIVO DO PLANO:

O custeio administrativo no exercício de 2009 representa 3,78% do total das despesas previdenciais correntes. As despesas do programa administrativo previdencial são cobertas com recursos do fundo administrativo, pela receita com a subestipulação das apólices de seguro de vida e com a receita de centralização bancária. As despesas do programa administrativo de investimentos são custeadas com recursos do programa de investimento.


Alberto Monteiro de Queiroz Netto
Presidente
CPF 643.603.807-04


Ricardo José Machado da Costa Esch
Diretor de Finanças e Controle
CPF 333.678.096-49


Antônia Lúcia dos Santos Ribeiro
Diretor de Administração e Benefícios
CPF 896.721.007-87


Neto Alves Santos Figueira
Contador CRC nº 048398/0-0
CPF 724.358.107-25